


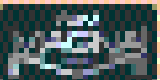



Modeles PERFORMANTE

<p>FF 003P21R 302 570</p>	<p>380mm</p>  <p>250µm 1000mm</p>
<p>250µm 302 570</p>	
<p>FF 003P22R 302 570</p>	<p>380mm</p>  <p>250µm 1000mm</p>
<p>250µm</p>	
<p>FF 003P23R 302 570</p>	<p>380mm</p>  <p>250µm 1000mm</p>
<p>250µm</p>	
	<p>380mm</p>  <p>250µm 1000mm</p>
<p>FF 003P24R 302 570</p>	
<p>250µm</p>	



SUPPORTS AUTO PMMA



Ref. 026SA50 * Ref. 026SA50-1 Ref. 026SA50-2



Ref. 026SA52



Ref. 026SB50



Ref. 026SB52




Ref. 026SH53



Ref. 026SF51

Pour le préperçage, voir page n° 41

CODE COMMANDE RAPIDE	RÉFÉRENCE	DIMENSIONS (mm)	DESCRIPTION PRODUIT	CONDITIONNEMENT
29/1	026SA50 *	520 x 110 x 3	- Plaque en PMMA haut impact - Bord plat - Épaisseurs d'1,2 et 3 mm.	par 25
29/9	026SA50-1	520 x 110 x 2		
29/10	026SA50-2	520 x 110 x 1		
29/2	026SA52	520 x 118 x 3	- Plaque en PMMA haut impact - Bord plat	par 25
29/3	026SB50	520 x 110 x 3	- Plaque en PMMA haut impact - Avec Chanfrein	par 25
29/4	026SB52	520 x 118 x 3	- Plaque en PMMA haut impact - Avec Chanfrein	par 25
29/13	026SH53	520 x 120 x 3	- Bavette - Plaque en PMMA haut impact - Avec Chanfrein bord large	par 25
29/14	026SF51	520 x 112 x 3	- Plaque en PMMA haut impact. - Avec design.	par 25 

PET



Ref. 026SC50 Ref. 026SC52



Ref. 026SD50 Ref. 026SD52

Pour le préperçage, voir page n° 41

CODE COMMANDE RAPIDE	RÉFÉRENCE	DIMENSIONS (mm)	DESCRIPTION PRODUIT	CONDITIONNEMENT
29/5	026SC50	520 x 110 x 3	- Plaque en PET. - Bord plat	par 25
29/6	026SC52	520 x 118 x 3	- Plaque en PET. - Bord plat	par 25
29/7	026SD50	520 x 110 x 3	- Plaque en PET. - Avec Chanfrein	par 25
29/8	026SD52	520 x 118 x 3	- Plaque en PET. - Avec Chanfrein	par 25

* Différentes épaisseurs